


















How to order

Codifica

P	211Z	-F	2.05	S	
Type <i>Tipo</i>	Size <i>Grandezza</i>	Mounting <i>Montaggio</i>	Ratio <i>Rapporto</i>	Output shaft <i>Albero lento</i>	
P 	211Z	-F 	See technical data table <i>Vedi tabelle dati tecnici</i>		
M 					S -> $\varnothing 14$
B 					

I	-Q	B3	-	With Type M specify terminal box position Con tipo M specificare posizione morsettiera
Output flange Flangia uscita	Motor size Grandezza motore	Mounting position Posizione di montaggio	Input bore Foro entrata	Terminal box position Posizione morsettiera
 <p>I -> ø105</p>	<p>Flange Flange</p>  <p>IEC B14</p> <p>-O -> 56 B14 (ø80) -P -> 63 B14 (ø90) -Q -> 71 B14 (ø105)</p>	<p>B3</p> 	<p>- Standard bore Foro standard</p>	<p>A</p> 
	<p>Without flange Senza flangia</p>  <p>211Z</p>	<p>B6</p> 		<p>B</p> 
	<p>-Z -> ø9 (56 B5) -0 -> ø11 (63 B5) -1 -> ø14 (71 B5)</p>	<p>B7</p> 		<p>C</p> 
		<p>B8</p> 		<p>D</p> 
		<p>V5</p> 		
		<p>V6</p> 